



Госуслуги для детей 14 лет и старше

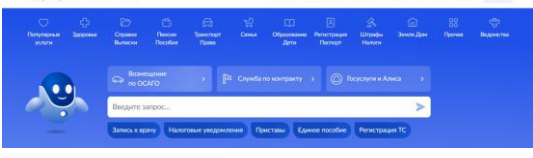
Регистрация

Дети в возрасте 14 лет и старше могут оформить учётную запись на Госуслугах самостоятельно



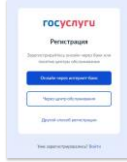
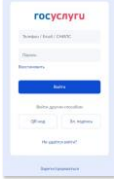
Регистрация пользователя 14 лет и старше на Госуслугах: быстро и просто

1. Откройте в браузере страницу Госуслуг по ссылке www.gosuslugi.ru




Нажмите на кнопку «Войти» в правом верхнем углу портала, откроется окно авторизации. Чтобы создать новую учётную запись, нужно нажать на кнопку «Зарегистрироваться»

Вам будет предложено несколько способов регистрации на портале



1 - самый простой и быстрый способ - онлайн через банк

Регистрация доступна из любого места, где есть интернет.



Как зарегистрироваться?

- Перейти на сайт или в приложение одного из банков-партнёров. Банки подтвердят личность по тем данным, которые есть у них в системе, – паспорту, телефону, электронной почте и СНИЛС
- Пользоваться Госуслугами можно сразу после успешных проверок ведомствами – это занимает от 10 минут до 5 дней
- Пароль для первого входа на Госуслуги придёт в смс по указанному в банке номеру телефона

2 способ - лично в центре обслуживания


Он подойдёт для тех, у кого нет доступа в интернет или кому сложно работать за компьютером.

- Выберите удобный центр обслуживания и придите туда с паспортом и СНИЛС
- Скажите специалисту центра, что хотите зарегистрироваться на Госуслугах. Сообщите свои контактные данные – телефон и электронную почту
- Сотрудник создаст личный кабинет на Ваше имя и отправит данные документов на проверку в ведомства – обычно она занимает от 15 минут до 5 дней
- После проверки Вы получите на телефон пароль для первого входа на Госуслуги. В качестве логина используйте номер телефона, на который Вы получили пароль, или СНИЛС
- Смените полученный пароль. Также нужно дополнительно защитить данные – установить контрольный вопрос и подключить вход с подтверждением по смс

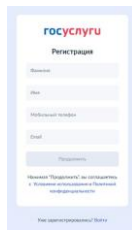
3 способ - при помощи номера телефона и электронной почты

Регистрация проходит в четыре этапа.

- На **странице регистрации** выберите вариант «Другой способ регистрации»



- Укажите свои ФИО, телефон и электронную почту



- Подтвердите учётную запись по телефону, введя код из смс. Проверка кода произойдёт автоматически после ввода последней цифры. Если удобнее использовать почту, выберите «Подтвердить по почте»
- Перейдите по ссылке в письме, которое придёт на указанную при регистрации электронную почту
- Придумайте или сгенерируйте пароль

Поздравляем, Вы зарегистрированы на Госуслугах!

