



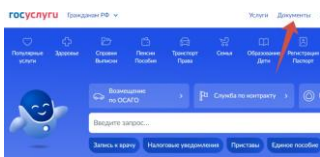
Госуслуги для детей младше 14 лет

Регистрация


Зарегистрировать на Госуслугах ребёнка младше 14 лет может один из его родителей (законных представителей) в своём личном кабинете на портале

Создать учётную запись на Госуслугах для детей младше 14 лет: 10 шагов

1. Зайти на Госуслуги, перейти в раздел «Документы»



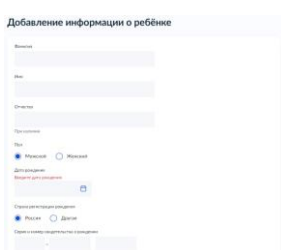
2. На открывшейся странице **слева** выбрать раздел «Семья и дети»



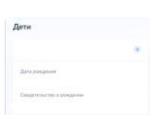
3. Найти пункт «Информация о ребёнке» – нажать «Добавить»



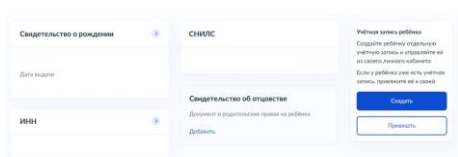
Заполнить все поля в карточке добавления информации о ребёнке, нажать «Сохранить». Данные будут отправлены на проверку в ЗАГС, это займёт немного времени



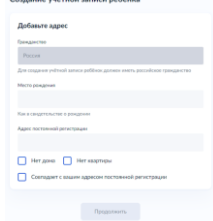
4. После добавления данных о детях – выбрать ребёнка, нажав на стрелку напротив его имени



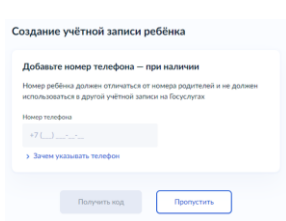
5. Откроется карточка ребёнка со всеми данными. Справа будет кнопка создания его учётной записи, нажать «Создать»



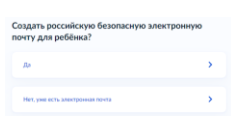
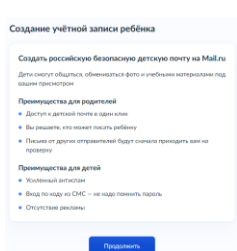
6. Система предложит добавить номер телефона ребёнка для подтверждения учётной записи. Он не должен дублироваться с номерами родителей и использоваться в другой учётной записи на Госуслугах, т.к. будет логином от детского профиля. Если у ребёнка нет телефона, этот шаг можно пропустить



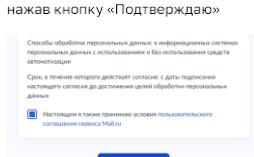
7. Далее система направит на создание почты ребёнка. На неё придёт ссылка для подтверждения профиля



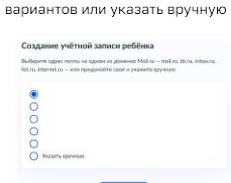
Можно указать существующий адрес или создать новый. Чтобы создать новый электронный адрес нужно нажать «Да»



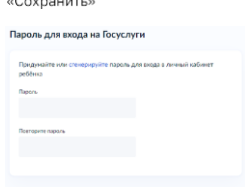
8. Дать согласие на обработку персональнх «Данных ребёнка», нажав кнопку «Подтверждаю»



9. Электронный адрес можно выбрать из предложенных вариантов или указать вручную



10. Придумать пароль и нажать «Сохранить»



Поздравляем! Учётная запись Вашего ребёнка создана!

